

## FINAL

N.E. Μεγαρίδας **58 - 70** Α.Σ. Πέρα

|     |         |    |         |     |
|-----|---------|----|---------|-----|
| 86% | 19 / 22 | FT | 17 / 21 | 81% |
| 39% | 15 / 38 | 2p | 13 / 21 | 62% |
| 11% | 3 / 28  | 3p | 9 / 27  | 33% |
| 35  | 21 - 14 | Rb | 37 - 7  | 44  |
| 8   |         | Tu | 19      |     |

Referees: Παυλόπουλος, Ραχιώτης, Μαγκουνής

| Each Period    | 1st | 2nd | 3rd | 4th |
|----------------|-----|-----|-----|-----|
| N.E. Μεγαρίδας | 20  | 15  | 10  | 13  |
| Α.Σ. Πέρα      | 24  | 19  | 14  | 13  |

| End of Period  | 1st | 2nd | 3rd | 4th |
|----------------|-----|-----|-----|-----|
| N.E. Μεγαρίδας | 20  | 35  | 45  | 58  |
| Α.Σ. Πέρα      | 24  | 43  | 57  | 70  |



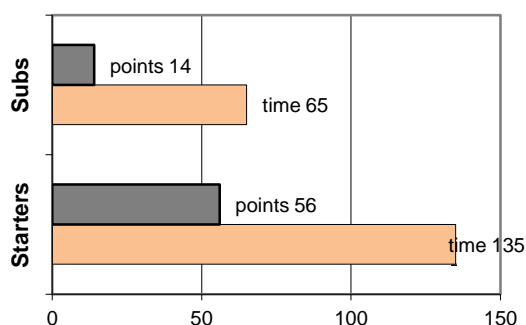
Coach: Π. Γκαναβίας - Φέρτης Ηλ.

Α.Σ. ΠΕΡΑ

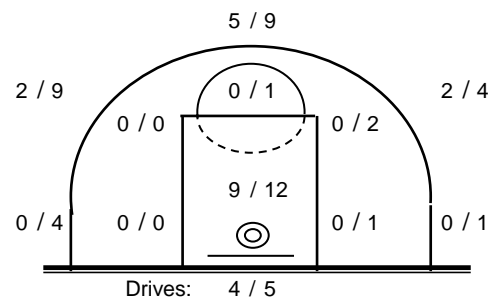
Fast Breaks 2 / 4

| # Player         | Time (min) | Points | Ft    | 2p      | 3p      | +/-    | Rebs |    | As | St | Tu | Bl | Fouls |    | Rkg* |    |
|------------------|------------|--------|-------|---------|---------|--------|------|----|----|----|----|----|-------|----|------|----|
|                  |            |        |       |         |         |        | de   | of |    |    |    |    | Wo    | Co |      |    |
| 4 Βαρδάλος Ηλ.   | 21         | 0      | 0 / 0 | 0 / 0   | 0 / 2   | 4      | 4    | 0  | 1  | 0  | 3  | 0  | 0     | 2  | 0    |    |
| 5 Χιώλος Κ.      | 7          | 2      | 2 / 2 | 0 / 0   | 0 / 0   | 4      | 1    | 1  | 2  | 0  | 1  | 0  | 1     | 1  | 5    |    |
| 6 Τσαπραλής Μ.   | 1          | 0      | 0 / 0 | 0 / 0   | 0 / 0   | 2      | 0    | 0  | 0  | 0  | 0  | 0  | 0     | 0  | -    |    |
| 7 Θεολογίτης Σ.  | 30         | 5      | 1 / 2 | 2 / 3   | 0 / 1   | 11     | 3    | 1  | 3  | 3  | 1  | 0  | 2     | 2  | 11   |    |
| 8 Ζέγγος Θ.      | 16         | 5      | 1 / 2 | 2 / 2   | 0 / 2   | -1     | 2    | 1  | 1  | 0  | 1  | 0  | 1     | 3  | 5    |    |
| 9 Βαμβακάρης Π.  | 27         | 9      | 1 / 1 | 4 / 7   | 0 / 0   | 2      | 9    | 4  | 0  | 0  | 3  | 0  | 2     | 4  | 16   |    |
| 10 Φωτόπουλος Θ. | 31         | 22     | 5 / 6 | 1 / 3   | 5 / 8   | 13     | 6    | 0  | 8  | 0  | 4  | 1  | 9     | 4  | 27   |    |
| 11 Χάλαρης Γ.    | 31         | 15     | 2 / 2 | 2 / 3   | 3 / 9   | 14     | 2    | 0  | 1  | 0  | 2  | 1  | 3     | 3  | 10   |    |
| 12 Πιπούλης Αχ.  | 14         | 3      | 3 / 4 | 0 / 0   | 0 / 2   | 2      | 4    | 0  | 1  | 0  | 1  | 1  | 2     | 4  | 5    |    |
| 13 Μιχαϊλίδης Θ. | 3          | 4      | 2 / 2 | 1 / 1   | 0 / 0   | -3     | 0    | 0  | 0  | 0  | 1  | 0  | 1     | 0  | -    |    |
| 14 Σωτηράκης Κ.  | 1          | 0      | 0 / 0 | 0 / 0   | 0 / 0   | 0      | 1    | 0  | 0  | 0  | 0  | 0  | 0     | 0  | -    |    |
| 15 Βουρδέλης Γ.  | 18         | 5      | 0 / 0 | 1 / 2   | 1 / 3   | 12     | 2    | 0  | 1  | 3  | 0  | 0  | 1     | 2  | 8    |    |
| Team             |            |        |       |         |         |        | 3    | 0  |    |    | 2  |    | 0     | 0  |      |    |
| 1st quarter      |            | 24     | 5 / 6 | 5 / 8   | 3 / 7   | 6      | 4    | 6  | 2  | 3  | 0  | 5  | 6     | 31 |      |    |
| 2nd quarter      |            | 19     | 4 / 4 | 3 / 3   | 3 / 7   | 10     | 1    | 5  | 2  | 7  | 2  | 5  | 9     | 28 |      |    |
| 3rd quarter      |            | 14     | 5 / 7 | 3 / 7   | 1 / 7   | 8      | 2    | 3  | 2  | 1  | 0  | 6  | 4     | 16 |      |    |
| 4th quarter      |            | 13     | 3 / 4 | 2 / 3   | 2 / 6   | 13     | 0    | 4  | 0  | 8  | 1  | 6  | 6     | 17 |      |    |
| Final Stats      |            | 200    | 70    | 17 / 21 | 13 / 21 | 9 / 27 | 60   | 37 | 7  | 18 | 6  | 19 | 3     | 22 | 25   | 92 |
|                  |            |        |       | 81%     | 62%     | 33%    |      | 44 |    |    |    |    |       |    |      |    |

Starters- Subs ratio



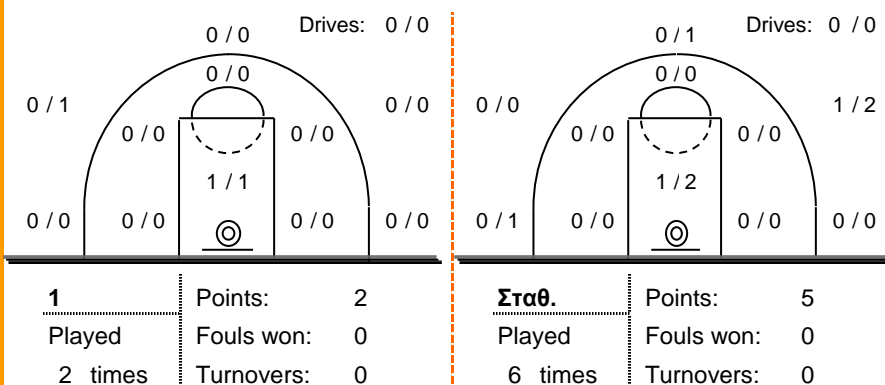
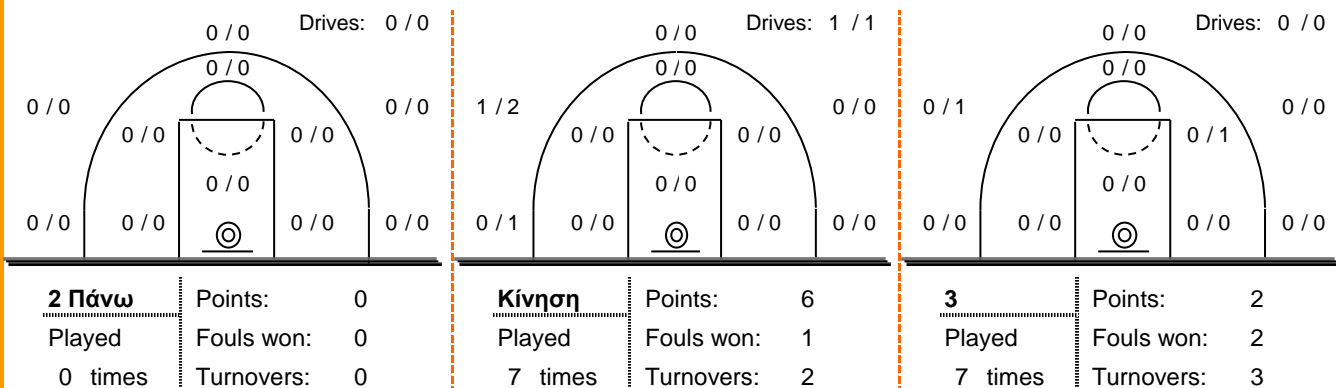
Shot Chart



\*Ranking= Pts+Rebs+As+St+B-Mished Shots-Tu (Time Played&gt;7min.)

## Offense Analysis:

### Play performance:

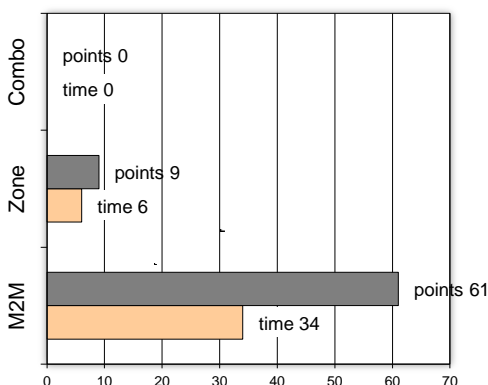


### Notes:

### Against Defense Types:

### Turnovers:

### Fast breaks:



Έγιναν 19 λάθη  
0 ήταν χρονικές υπερβάσεις,  
1 ήταν παραβάσεις γραμμών,  
15 ήταν λάθη κατοχής και  
3 ήταν βήματα ή μεταφορά.

Επετεύχθησαν 2 αιφνιδιασμοί  
0 ήταν πρωτεύοντες  
0 ήταν δευτερεύοντες  
2 προήλθαν από λάθος  
του αντιπάλου

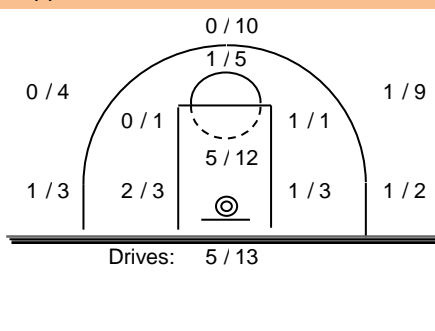
Πραγματοποιήθηκαν συνολικά 77 επιθέσεις, με απόδοση 0.91 έναντι 84 επιθέσεων των αντιπάλων.

## Defense Analysis:

### Ν.Ε. Μεγαρίδας

|                              |              |
|------------------------------|--------------|
| 4 Τουμπανιάρης Ι.            | 5            |
| <b>5 Κοντόπουλος Ν.</b>      | <b>7 -1</b>  |
| <b>6 Αβραμίδης Ι.</b>        | <b>3 -1</b>  |
| 7 Μαρούγκας Σ.               | 0            |
| 8 Δημάκος Ν.                 | 0            |
| <b>9 Καραποστόλου Σ.</b>     | <b>14</b>    |
| 16 Μπίμπας Σ.                | 2            |
| 11 Γιατράκος Α.              | 2            |
| <b>12 Καράμπτελας Α.</b>     | <b>10</b>    |
| 18 Παππάς Κ.                 | 0            |
| 14 Μήτσος Κ.                 | 0            |
| <b>15 Σταυριανόπουλος Α.</b> | <b>15 -1</b> |

### Opponent's shot chart



### Defense Types Performance

